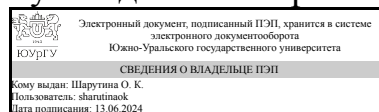


УТВЕРЖДАЮ:
Руководитель направления



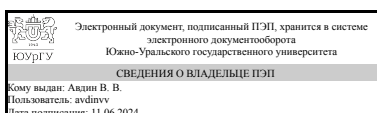
О. К. Шарутина

РАБОЧАЯ ПРОГРАММА

дисциплины ФД.03 Наноструктуры и нанотехнологии
для направления 04.03.01 Химия
уровень Бакалавриат
форма обучения очная
кафедра-разработчик Экология и химическая технология

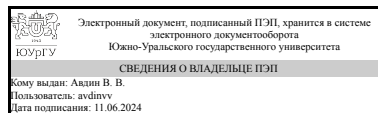
Рабочая программа составлена в соответствии с ФГОС ВО по направлению подготовки 04.03.01 Химия, утверждённым приказом Минобрнауки от 17.07.2017 № 671

Зав.кафедрой разработчика,
д.хим.н., проф.



В. В. Авдин

Разработчик программы,
д.хим.н., проф., заведующий
кафедрой



В. В. Авдин

1. Цели и задачи дисциплины

Цель дисциплины - сформировать у студентов представления о месте наноматериалов среди современных функциональных материалов, принципах их формирования, методах получения и контроля свойств. Задачи дисциплины: 1. Определить область существования и применения наноструктур и нанотехнологий. 2. Дать представление о существующих теоретических взглядах на возникновение, формирование и структурообразование наноматериалов, а также о практических возможностях и приёмах управления данными процессами. 3. Показать возможности исследования свойств наноматериалов при помощи современных исследовательских приборов.

Краткое содержание дисциплины

Объяснение сути терминов, касающихся наноструктур и нанотехнологий, демонстрация генетической связи наук о наноматериалах с коллоидной химией, неорганическим и органическим синтезом. Объяснение и разбор основных теоретических представлений о характеристиках наносостояния, процессах возникновения и структурообразования органических и неорганических наноматериалов, о возможностях и приёмах управления данными процессами на разных стадиях получения наноматериалов как продуктов, применяемых в различных отраслях промышленности. Обзор основных методов получения различных функциональных наноматериалов. Объяснение основных принципов исследования различных наноматериалов, типах исследовательских задач и способах их решения.

2. Компетенции обучающегося, формируемые в результате освоения дисциплины

Планируемые результаты освоения ОП ВО (компетенции)	Планируемые результаты обучения по дисциплине
ПК-1 Способен использовать фундаментальные химические понятия и законы при решении профессиональных задач	Знает: теоретические основы процессов формирования наноразмерных материалов, методы исследования наноразмерных материалов Умеет: определять пути повышения качества наноматериалов Имеет практический опыт: исследования наноматериалов на современном оборудовании и анализа полученных результатов на основе базовых понятий химических дисциплин

3. Место дисциплины в структуре ОП ВО

Перечень предшествующих дисциплин, видов работ учебного плана	Перечень последующих дисциплин, видов работ
1.О.18 Органическая химия, 1.О.21 Высокомолекулярные соединения, 1.О.19 Физическая химия, 1.О.25 Строение вещества	Не предусмотрены

Требования к «входным» знаниям, умениям, навыкам студента, необходимым при освоении данной дисциплины и приобретенным в результате освоения предшествующих дисциплин:

Дисциплина	Требования
1.О.19 Физическая химия	<p>Знает: основные законы базовых разделов физической химии, теоретические основы химической термодинамики и кинетики, гомогенного и гетерогенного катализа, электрохимии, основные термодинамические и термохимические характеристики веществ, параметры химического и фазового равновесия, кинетические параметры химических реакций и закономерности их изменения в физико-химических процессах</p> <p>Умеет: использовать основные законы физической химии для анализа и интерпретации результатов экспериментов химической направленности, применять основные законы физической химии для решения теоретических и практических задач химической направленности и анализа полученных результатов, осуществлять эксперименты в области физической химии, на основе экспериментальных данных определять термодинамические и кинетические характеристики физико-химических процессов</p> <p>Имеет практический опыт:</p>
1.О.18 Органическая химия	<p>Знает: физические и химические свойства различных классов органических соединений, типы химических реакций в органической химии, требования к структуре и оформлению отчета по научно-исследовательской работе, особенности стиля научно-технического текста, теоретические основы органической химии, классификацию органических соединений по классу опасности, технику безопасности при работе с ними и условия их хранения</p> <p>Умеет: использовать знания о свойствах органических соединений и их реакционной способности для интерпретации экспериментальных данных, использовать фундаментальные знания органической химии в области смежных дисциплин при решении профессиональных задач, проводить синтез органических соединений с использованием имеющихся методик</p> <p>Имеет практический опыт: расшифровки результатов спектральных методов исследования органических соединений, написания отчета по научно-исследовательской работе (курсовой проект), установления строения органических соединений с использованием физических методов исследования</p>
1.О.25 Строение вещества	<p>Знает: методы компьютерного моделирования структуры атомно-молекулярных систем, как</p>

	<p>способа решения задач, характеризующих свойства молекул, кристаллов, полимеров, особенности компьютерного моделирования изолированных молекул, молекулярных кластеров, периодических систем в задачах описания нековалентных взаимодействий Умеет: выбирать оптимальные методы компьютерного моделирования и расчетного воссоздания свойств химических соединений, использовать методы молекулярной механики и квантовой химии при системном подходе для решения поставленных задач; Имеет практический опыт: построения моделей атомно-молекулярных систем для прогнозов свойств химических соединений на основе электронных характеристик, вычисляемых методами молекулярной механики и квантовой химии</p>
1.О.21 Высокомолекулярные соединения	<p>Знает: основные методы синтеза полимеров и их особенности, теоретические основы химии и физики высокомолекулярных соединений, общие сведения о полимерах, их структуре, специфических свойствах, методах исследования Умеет: синтезировать полимеры по предлагаемым методикам и выделять их, применять теоретические знания о высокомолекулярных соединениях для выявления зависимостей состав-свойства, строение-свойства и возможности использования различных полимерных материалов в профессиональной деятельности с учетом их свойств, проводить расчеты молекулярных масс и степени полидисперсности макромолекул, энергий активации полимеризации и констант сополимеризации на основании экспериментальных данных и интерпретировать полученные результаты с использованием теоретических знаний Имеет практический опыт: определения различных характеристик полимеров и изучения их свойств с использованием лабораторного оборудования</p>

4. Объём и виды учебной работы

Общая трудоемкость дисциплины составляет 2 з.е., 72 ч., 46,25 ч. контактной работы

Вид учебной работы	Всего часов	Распределение по семестрам в часах	
		Номер семестра	
		8	
Общая трудоёмкость дисциплины	72	72	
<i>Аудиторные занятия:</i>	42	42	
Лекции (Л)	28	28	

Практические занятия, семинары и (или) другие виды аудиторных занятий (ПЗ)	14	14
Лабораторные работы (ЛР)	0	0
<i>Самостоятельная работа (СРС)</i>	25,75	25,75
подготовка к контрольным работам	20	20
подготовка к зачёту	5,75	5.75
Консультации и промежуточная аттестация	4,25	4,25
Вид контроля (зачет, диф.зачет, экзамен)	-	зачет

5. Содержание дисциплины

№ раздела	Наименование разделов дисциплины	Объем аудиторных занятий по видам в часах			
		Всего	Л	ПЗ	ЛР
1	Характеристики и свойства наноразмерного состояния	10	8	2	0
2	Механизмы протекания и возможности управления процессами структурообразования	14	8	6	0
3	Методы получения наноматериалов	12	8	4	0
4	Исследование свойств и применение наноматериалов	6	4	2	0

5.1. Лекции

№ лекции	№ раздела	Наименование или краткое содержание лекционного занятия	Кол-во часов
1	1	Наноразмерное состояние, наноматериалы и нанотехнологии	2
2	1	Основные характеристики наноматериалов. Стабильность наносостояния.	4
3	1	Кристаллические и аморфные наноматериалы. Требования к наночастицам в различных областях применения.	2
4	2	Основные подходы при получении наноматериалов	2
5	2	Процессы, протекающие в водных растворах солей переходных металлов	2
6	2	Процессы формирования и структурообразования при получении материалов. Способы контроля свойств.	4
7	3	Золь-гель технология и её разновидности	2
8	3	Сольвотермальные методы синтеза	2
9	3	Получение наноматериалов с применением комплексообразователей	2
10	3	Шаблонные (темплатные) методы синтеза наноматериалов	2
11	4	Полиоксиметаллаты и металлоксидные материалы со структурой «ядро-оболочка»	2
12	4	Наноматериалы для транспорта лекарственных средств. (Фото)катализаторы и фотосенситивы.	2

5.2. Практические занятия, семинары

№ занятия	№ раздела	Наименование или краткое содержание практического занятия, семинара	Кол-во часов
1	1	Основные термины и определения наноразмерных материалов. Свойства и применение наноматериалов.	2
2	2	Гидратация, гидролиз, поликонденсация, оляция и оксоляция	2
3	2	Типы связанной воды. Синерезис.	2

4	2	Применение органических прекурсоров для получения металлоксидных материалов	2
5	3	Получение органических наноматериалов	4
6	4	Современные тенденции развития наноструктурированных материалов	2

5.3. Лабораторные работы

Не предусмотрены

5.4. Самостоятельная работа студента

Выполнение СРС			
Подвид СРС	Список литературы (с указанием разделов, глав, страниц) / ссылка на ресурс	Семестр	Кол-во часов
подготовка к контрольным работам	Раков, Э.Г. Неорганические наноматериалы. - М.: БИНОМ, 2015. - 480с. Шилова, О. А. Золь-гель технология микро- и нанокомпозитов : учебное пособие / О. А. Шилова. — Санкт-Петербург : Лань, 2013. — 304 с.	8	20
подготовка к зачёту	Раков, Э.Г. Неорганические наноматериалы. - М.: БИНОМ, 2015. - 480с. Шилова, О. А. Золь-гель технология микро- и нанокомпозитов : учебное пособие / О. А. Шилова. — Санкт-Петербург : Лань, 2013. — 304 с.	8	5,75

6. Фонд оценочных средств для проведения текущего контроля успеваемости, промежуточной аттестации

Контроль качества освоения образовательной программы осуществляется в соответствии с Положением о балльно-рейтинговой системе оценивания результатов учебной деятельности обучающихся.

6.1. Контрольные мероприятия (КМ)

№ КМ	Се-мestr	Вид контроля	Название контрольного мероприятия	Вес	Макс. балл	Порядок начисления баллов	Учитывается в ПА
1	8	Текущий контроль	Контрольная работа №1	1	5	Контрольная работа проводится на практическом занятии в течение 45 минут письменно по билетам. В билете – два вопроса из списка, прилагающегося к каждой контрольной. Студенты могут ознакомиться со списком контрольных вопросов заранее по методическим материалам, представленным в системе Электронный ЮУрГУ. 5 баллов – каждый вопрос раскрыт полностью, студент показал отличные знания, дан правильный ответ на каждый	зачет

						заданный вопрос, 4 балла – каждый вопрос раскрыт хорошо, с достаточной степенью полноты, 3 балла – каждый вопрос раскрыт удовлетворительно, имеются определенные недостатки по полноте и содержанию каждого ответа, 2 балла – ответы не являются логически законченными и обоснованными, каждый поставленный вопрос раскрыт неудовлетворительно с точки зрения полноты и глубины изложения материала, в ответах приводятся бессистемные сведения, относящиеся к поставленному вопросу, но не дающие ответа на него; отсутствуют ответы на все вопросы или содержание ответов не совпадает с поставленным вопросом, 1 балл – грубые ошибки в ответе, верными являются менее 50% ответов, 0 баллов – нет ответов на вопросы.	
2	8	Текущий контроль	Контрольная работа №2	1	5	Контрольная работа проводится на практическом занятии в течение 45 минут письменно по билетам. В билете – два вопроса из списка, прилагающегося к каждой контрольной. Студенты могут ознакомиться со списком контрольных вопросов заранее по методическим материалам, представленным в системе Электронный ЮУрГУ. 5 баллов – каждый вопрос раскрыт полностью, студент показал отличные знания, дан правильный ответ на каждый заданный вопрос, 4 балла – каждый вопрос раскрыт хорошо, с достаточной степенью полноты, 3 балла – каждый вопрос раскрыт удовлетворительно, имеются определенные недостатки по полноте и содержанию каждого ответа, 2 балла – ответы не являются логически законченными и обоснованными, каждый поставленный вопрос раскрыт неудовлетворительно с точки зрения полноты и глубины изложения материала, в ответах приводятся бессистемные сведения, относящиеся к поставленному вопросу, но не дающие ответа на него; отсутствуют ответы на все вопросы или содержание ответов не совпадает с поставленным вопросом, 1 балл – грубые ошибки в ответе, верными являются менее 50% ответов, 0 баллов – нет ответов на вопросы.	зачет
3	8	Текущий контроль	Контрольная работа №3	1	5	Контрольная работа проводится на практическом занятии в течение 45 минут письменно по билетам. В билете – два вопроса из списка, прилагающегося к каждой контрольной. Студенты могут ознакомиться со списком контрольных	зачет

					<p>вопросов заранее по методическим материалам, представленным в системе Электронный ЮУрГУ.</p> <p>5 баллов – каждый вопрос раскрыт полностью, студент показал отличные знания, дан правильный ответ на каждый заданный вопрос, 4 балла – каждый вопрос раскрыт хорошо, с достаточной степенью полноты, 3 балла – каждый вопрос раскрыт удовлетворительно, имеются определенные недостатки по полноте и содержанию каждого ответа, 2 балла – ответы не являются логически законченными и обоснованными, каждый поставленный вопрос раскрыт неудовлетворительно с точки зрения полноты и глубины изложения материала, в ответах приводятся бессистемные сведения, относящиеся к поставленному вопросу, но не дающие ответа на него; отсутствуют ответы на все вопросы или содержание ответов не совпадает с поставленным вопросом, 1 балл – грубые ошибки в ответе, верными являются менее 50% ответов, 0 баллов – нет ответов на вопросы.</p>		
4	8	Промежуточная аттестация	Зачёт	-	5	<p>Прохождение промежуточной аттестации не обязательно, возможно выставление оценки по текущему контролю. По желанию студента проводится процедура промежуточной аттестации по билетам устно, в билете два вопроса, максимально можно получить 5 баллов.</p> <p>5 баллов – обучающийся правильно ответил на теоретические вопросы. Показал отличные знания в рамках учебного материала. Ответил на все дополнительные вопросы. 4 балла – обучающийся с небольшими неточностями ответил на теоретические вопросы. Показал хорошие знания в рамках учебного материала, ответил на большинство дополнительных вопросов. 3 балла – обучающийся с существенными неточностями ответил на теоретические вопросы. Показал удовлетворительные знания в рамках учебного материала. Допустил много неточностей при ответе на дополнительные вопросы. 2 балла – обучающийся при ответе на теоретические вопросы продемонстрировал недостаточный уровень знаний в рамках учебного материала. 1 балл – грубые ошибки в ответе, верными являются менее 50% ответов, студент демонстрирует непонимание сущности излагаемых положений. При ответах на дополнительные вопросы было допущено множество неправильных ответов.</p>	зачет

					0 баллов – обучающийся не ответил на теоретические вопросы в билете и на дополнительно заданные.	
--	--	--	--	--	--	--

6.2. Процедура проведения, критерии оценивания

Вид промежуточной аттестации	Процедура проведения	Критерии оценивания
зачет	Итоговый рейтинг обучающегося может формироваться на основании только текущего контроля, путем сложения рейтинга за полученные оценки за контрольно-рейтинговые мероприятия текущего контроля. Студент вправе прийти на зачет для улучшения своего рейтинга. Промежуточная аттестация (зачёт) проводится в устной форме. В билете два вопроса. Для подготовки предлагаются вопросы к зачёту.	В соответствии с пп. 2.5, 2.6 Положения

6.3. Паспорт фонда оценочных средств

Компетенции	Результаты обучения	№ КМ			
		1	2	3	4
ПК-1	Знает: теоретические основы процессов формирования наноразмерных материалов, методы исследования наноразмерных материалов	+	+	+	+
ПК-1	Умеет: определять пути повышения качества наноматериалов	+	+	+	+
ПК-1	Имеет практический опыт: исследования наноматериалов на современном оборудовании и анализа полученных результатов на основе базовых понятий химических дисциплин	+	+	+	+

Типовые контрольные задания по каждому мероприятию находятся в приложениях.

7. Учебно-методическое и информационное обеспечение дисциплины

Печатная учебно-методическая документация

а) *основная литература:*

Не предусмотрена

б) *дополнительная литература:*

Не предусмотрена

в) *отечественные и зарубежные журналы по дисциплине, имеющиеся в библиотеке:*

1. Журнал неорганической химии
2. Журнал физической химии
3. Журнал органической химии
4. Неорганические материалы

г) *методические указания для студентов по освоению дисциплины:*

- 1.

из них: учебно-методическое обеспечение самостоятельной работы студента:

- 1.

Электронная учебно-методическая документация

№	Вид литературы	Наименование ресурса в электронной форме	Библиографическое описание
1	Основная литература	Электронно-библиотечная система издательства Лань	Раков, Э.Г. Неорганические наноматериалы. - М.: БИНОМ, 2015. - 480с. https://e.lanbook.com/book/135513
2	Дополнительная литература	Электронно-библиотечная система издательства Лань	Шилова, О. А. Золь-гель технология микро- и нанокompозитов : учебное пособие / О. А. Шилова. — Санкт-Петербург : Лань, 2013. — 304 с. https://e.lanbook.com/book/12939

Перечень используемого программного обеспечения:

Нет

Перечень используемых профессиональных баз данных и информационных справочных систем:

1. -База данных ВИНТИ РАН(бессрочно)
2. -Информационные ресурсы ФГУ ФИПС(бессрочно)

8. Материально-техническое обеспечение дисциплины

Вид занятий	№ ауд.	Основное оборудование, стенды, макеты, компьютерная техника, предустановленное программное обеспечение, используемое для различных видов занятий
Практические занятия и семинары	03 (1)	1. Комплекс сканирующей электронной микроскопии Jeol JSM-7001F, EDS Oxford INCA X-max 80, WDS Oxford INCA WAVE, EBSD и HKL. 2. Просвечивающий электронный микроскоп высокого разрешения Jeol JEM-2100. 3. Дифрактометр рентгеновский порошковый Rigaku Ultima IV.
Практические занятия и семинары	307 (1a)	Доска, маркеры
Практические занятия и семинары	04 (1)	1. Определитель поровых характеристик ASAP-2020. 2. Анализаторы размера частиц в суспензии (комплекс) Microtrac S-3500, Nanotrac 253 Ultra. 3. Система термического анализа в составе синхронного термического анализатора (ТГ-ДСК) Netzsch STA 449C «Jupiter» и квадрупольного масс-спектрометра QMS 403C «Aëolos». 4. Синхронный термический анализатор (ТГ-ДСК) Netzsch STA 449F1 «Jupiter».
Лекции	307 (1a)	Доска, маркеры